

## Patientbroschyr angående användning av Arixobat

Din Arixobat-förpackning innehåller en läkemedelsflaska med barnskyddande lock, en mätspruta med måttgradering, en flaskadapter och två doseringskoppar med barnskyddande lock för att kunna förbereda dina två doser inför natten.

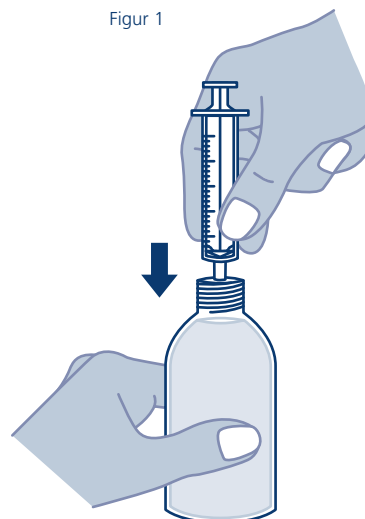
Läs bipacksedeln för ytterligare viktig information innan du tar den första dosen Arixobat. Om du har ytterligare frågor eller funderingar angående användningen av Arixobat, rådfråga läkare eller apotekspersonal.

### Hur du förbereder och tar Arixobat

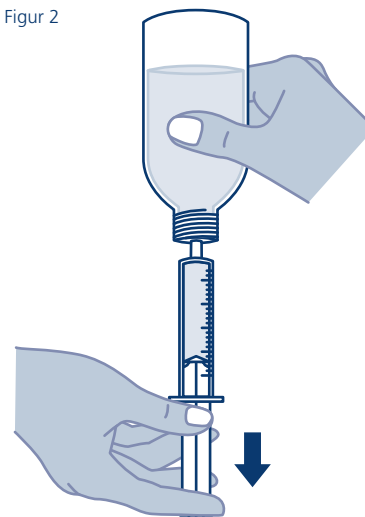
Ta alltid Arixobat enligt läkarens anvisningar eftersom dosen är individuellt anpassad efter dina behov. Medicinen ska tas genom munnen två gånger varje natt och du måste förbereda båda doserna innan du går och lägger dig.

- 1) Ta av flaskans korka genom att trycka ned och vrida locket moturs (mot vänster). Efter att du tagit av locket ska flaskan ställas upprätt på en bordsskiva. Håll flaskan i upprätt läge och tryck samtidigt in flaskadaptern i flaskans hals. Detta behöver bara göras första gången flaskan öppnas. Adaptern kan sedan bli kvar i flaskan för all senare användning.
- 2) För därefter in mätsprutans spets i flaskans mittöppning och tryck stadigt nedåt **(Se figur 1)**.
- 3) Medan du håller flaskan och sprutan med ena handen drar du upp den ordinerade dosen (efter 0,25 g grade-ringen på sprutcyllindern) med den andra handen genom att dra i kolven. OBS! Läkemedel kommer inte att strömma in i sprutan om du inte håller flaskan upp och ned **(Se figur 2)**.

Figur 1

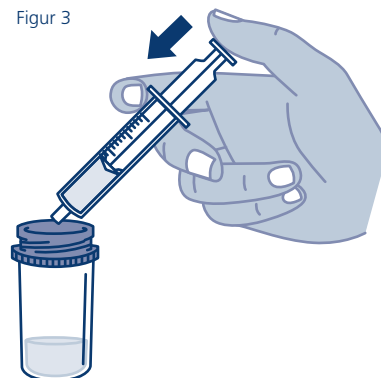


Figur 2



- 4) Sätt flaskan i upprätt läge. Ta bort sprutan från flaskans mittöppning. Töm läkemedlet från sprutan i en av doseringskopparna genom att trycka ned kolven (**Se figur 3**). Upprepa steg 2-4 för den andra doseringskoppen. Tillsätt sedan cirka 60 ml vatten till varje doseringskopp (60 ml är omkring 4 matskedar).
- 5) Sätt på de medföljande locken på doseringskopparna och vrid varje lock medurs (mot höger) tills det klickar och låses i sitt barnskyddande läge (**Se figur 4**). Skölj ut sprutan med vatten.
- 6) Strax innan du lägger dig ska du ställa din andra dos intill din säng. Du kan behöva ställa en väckarklocka så att du vaknar för att ta den andra dosen tidigast 2,5 timmar och senast 4 timmar efter din första dos. Ta av locket från den första doseringskoppen genom att trycka ned den barnskyddande låsfliken och vrida locket moturs (mot vänster). Drink hela den första dosen medan du sitter i sängen, sätt tillbaka locket på koppen, och lägg dig sedan genast ned.
- 7) När du vaknar 2,5 till 4 timmar senare tar du av locket från den andra doseringskoppen. Drink hela den andra dosen medan du sitter i sängen och direkt innan du lägger dig ned för att fortsätta sova. Sätt tillbaka locket på den andra koppen.

Figur 3



Figur 4



**För mer information, se bipacksedeln i din förpackning med Arixobat och kontakta din läkare eller apotekspersonal.**